



RENAULT Captur evolution Eco-G 100

Motor: Eco-G 100

Zdvihový objem (cm3): 999


Palivo: benzín / LPG

Typ převodovky: manuální





Opce a příslušenství



Čalounění

látkové čalounění - tmavé
s modrým prošíváním



Barva

černá étoilé



Kola

ocelové disky kol
flexwheel 17", design
Nymphea

Jiné možnosti

vyhřívaná přední sedadla

Standardní výbava

AKTIVNÍ A PASIVNÍ BEZPEČNOST

upozornění na dodržování bezpečné vzdálenosti
stabilizační systém ESC a asistent pro rozjezd do kopce
systém úchytů dětských sedaček ISOFIX
e-call - systém nouzového volání
přední boční a hlavové airbagy

ABS s rozdělovačem brzdného účinku
airbag řidiče a spolujezdce
airbag spolujezdce s možností deaktivace
3 výškově nastavitelné opěrky vzadu
příprava pro alkotester
tlačítko safety shield pro rychlou konfiguraci asistenčních systémů
systém upozornění na únavu řidiče
inteligentní omezovač rychlosti



tempomat a omezovač rychlosti
systém upozornění před opuštěním
jízdniho pruhu s korekcí jízdní dráhy
active emergency braking system s detekcí
chodců, cyklistů a s nouzovou korekcí
jízdni dráhy

VIDITELNOST A OSVĚTLENÍ

tónovaná skla
elektricky nastavitelná a vyhřívaná vnější
zpětná zrcátka, manuálně sklopná
vnitřní zpětné zrcátko s manuální clonou

ŘÍZENÍ

sada na opravu pneumatik
zadní parkovací kamera
zadní parkovací senzory

KOMFORT

středová konzole s loketní opěrkou a
odkládacím prostorem
elektricky ovládaná zadní okna s
impulzním ovládním
elektricky ovládaná přední okna s
impulzním ovládním

zadní opěradlo dělené v poměru 2/3-1/3
sedadlo řidiče nastavitelné v 6 směrech,
sedadlo spolujezdce nastavitelné ve 4
směrech
volant potažený umělou kůží
manuální klimatizace

MULTIMÉDIA

multimediální systém openR link 10,4",
audiosystém Arkamys se 6 reproduktory
digitální přístrojový štít 7"
shark anténa

VZHLED

LED zadní světlá se světelným podpiem
ocelové disky kol 17"
vnější kliky v barvě karoserie
ocelové disky kol flexwheel 17" design
krytů kol nympha
kryty vnějších zpětných zrcátek lakovaná
(RENTC)
1barevné provedení karoserie
látkové čalounění - tmavé s modrým
prošíváním

Technické údaje

Objem kapalin

Nádrž na Adblue (v litrech): 0
Objem palivové nádrže (l): 48/40

Spotřeba a emise (VIN WLTP)

WLTP Emise CO₂ (g/km) -
smíšený cyklus: 139
WLTP Emise CO₂ pro LPG (g/km) -
smíšený cyklus: 119

Emise CO₂ - vážený

netýká
kombinovaný cyklus WLTP (g /
km): se
WLTP spotřeba LPG - smíšený
cyklus (l/100 km): 7.6
WLTP spotřeba - smíšený cyklus
(l/100 km): 6.2

Výkony



Maximální rychlost (km/h): 173
Zrychlení 0-100 km/h (s): 13

Emisní norma: Euro 6
Maximální točivý moment (Nm): 170
Zdvihový objem (cm³): 999
Palivo: benzín / LPG

Pohon

Pohon: přední

Karosářské provedení

Typ karoserie: SUV
Počet dveří: 5

Řízení

Průměr otáčení (m): 11.1

Kola a pneumatiky

Pneumatiky (přední/zadní): 215/60 R17

Hmotnosti

Maximální dovolená hmotnost
brzd. přívěsu: 1200
Užitečná hmotnost (kg): 419.0
Maximální dovolená celková
hmotnost (kg): 1775
Pohotovostní hmotnost (kg): 1279

Motor

Max. výkon kW (k): 74 (100)
Metodika NEDC=0 / Metodika
WLTP =1: 1
Metodika měření: WLTP

Rozměry

Světlá výška (mm): 169
Šířka vozidla (mm): 1797
Šířka vozidla včetně zpětných
zrcátek (mm): 2003.6
Rozvor (mm): 2639
Délka (mm): 4239

Typ vozidla

Typ vozidla TVV: RJBHE2MT6WB25A500B
Počet míst: 5

Převodovka

Typ převodovky: manuální
Počet rychlostí: 6

Aerodynamika

Vnější hluk pohybujícího se
vozidla dB(A): 66

Objem

Maximální objem
zavazadlového prostoru (dm³): 1596
Objem zavazadlového prostoru
(dm³): 487

Vozidlo bude vybaveno jednou ze zobrazených pneumatik. Konkrétní pneumatiku určí výrobní závod na základě dodavatelského řetězce. Volbu pneumatiky nelze nijak ovlivnit. Další informace o vozidle a cenách najdete v ceníku nebo se obraťte na autorizovaného prodejce.


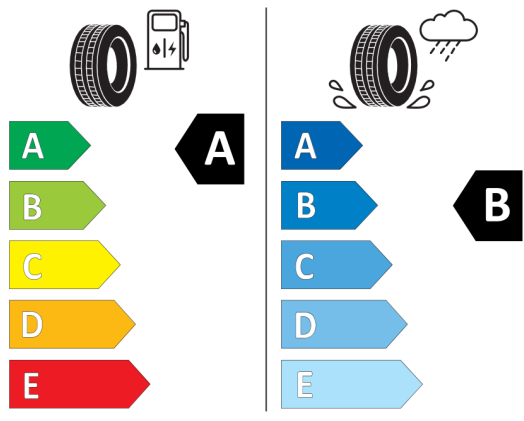


Štítky pneumatik identické pro přední i zadní nápravu



Continental 0314457

215/60 R 17 96 H C1



2020/740

*Vzhledem ke specifikům výroby vozidel vždy zobrazujeme více štítků.